

〈取扱説明書〉 ヴィンテージカラーポスト FH-30V(DB)

このたびは、当社製品をお買い上げいただき、誠にありがとうございました。
正しくお使いいただくために、本書をよくお読みになり、内容を理解されたうえでご使用くださいますようお願いいたします。なお、お読みになったあとも本書は大切に保管してください。

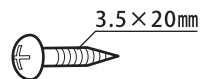
部品内容

- ・部品内容をご確認のうえ設置してください。
- ・⊕ドライバーをご用意ください。



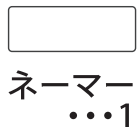
ポスト・・・1

※南京錠(別売)のサイズ・形状によっては使用できない場合があります。



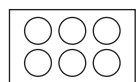
木ねじ・・・3

❶ 付属のねじはコンクリート等の硬い壁面に取付けることはできません。
専用のねじを別途お買い求めください。



ネーマー
・・・1

ネーマーは、取出扉の凹部：内側にへこんだ部分(くぼみ)に貼ってください。



シール・・・6

1 準備



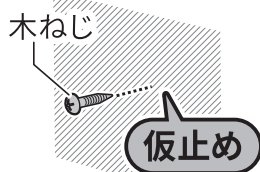
⊕ドライバーをご用意ください。



手袋を着用

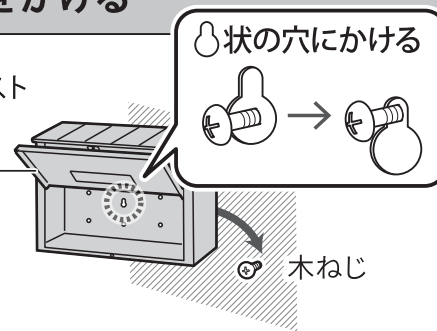
2 木ねじを仮止めし、ポストをかける

壁や柱などへ

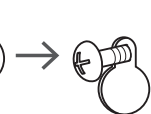


仮止め

ポスト



○状の穴にかける



木ねじ

❷ ポストスタンド/ポールに取付ける場合

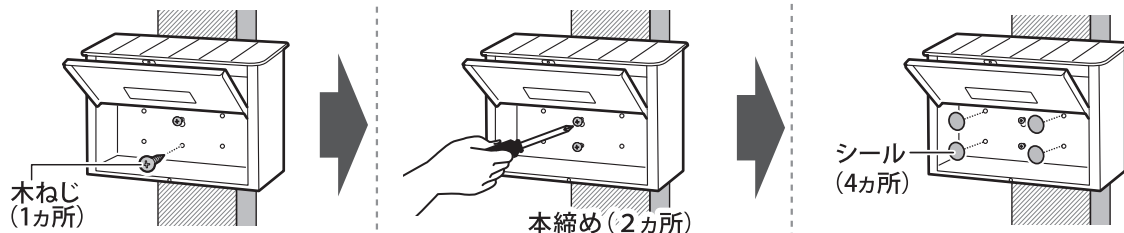
ポスト用スタンド・ポールの説明書をお読みになり、正しく設置してください。
ポストの背面で取付けられる場合は、左右上下段の穴をご使用ください。

❸ ポストの穴の位置・サイズを知りたい場合は…

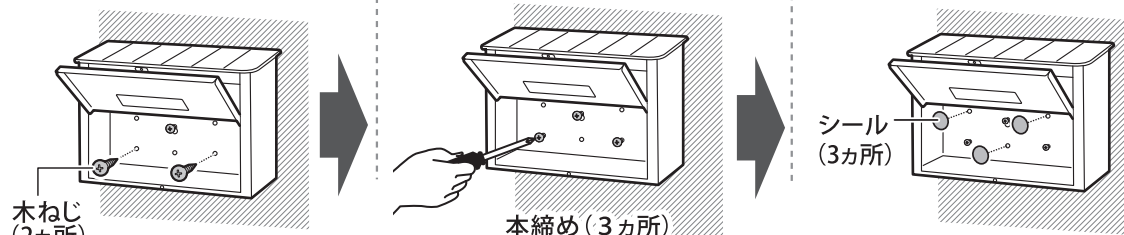
二次元コード(当社HP「よくある質問」)からご確認いただけます。

3 木ねじで固定する

柱の場合



壁の場合



使用上の注意事項 安全のために必ずお守りください。

⚠ 注意

この表示を無視して誤った取扱いをした場合、使用者が傷害を負う危険が想定される、又は物的損害のみの発生が想定される内容を示しています。

- △本製品は郵便物や新聞を受け入れるための物です。その他の目的に使用しないでください。
- △スチール製のため、設置場所には十分に注意してください。
- △設置・お手入れの際には手袋を着用してください。
- △本製品の上に物を載せないでください。
- △投入口から手を入れないでください。
- △雨や風が強い日や長時間の雨の日は、早めに郵便物を取り出してください。
- △必ず本書の通りに固定してください。固定しない場合、破損・変形するおそれがあります。
- △モルタルや仕上げ面が本製品に直接接しないようにしてください。塗装にダメージを与える原因となります。

お手入れについて

使用できる
洗剤・道具

柔らかい布
うすめた中性洗剤

使用できない
洗剤・道具

たわし 研磨剤入り洗剤 シンナー
アルカリ洗剤 アルコールベンジン

お手入れ方法

- 1: うすめた中性洗剤に柔らかい布を浸す
- 2: かたく絞って汚れをふき取る
- 3: 乾拭きする

製品仕様

材質: スチール(焼付塗装)

ご不明点がございましたら、二次元コードよりWebサイトの「お問い合わせ」もしくは「よくある質問」をご確認ください。通信料金はお客様の負担となります。



製品改良のため、仕様・外観は予告なしに変更することがありますので、ご了承ください。
●ご不明な点がございましたら下記フリーダイヤル、オンライン「お客様サービス係」までお問い合わせください。

フリーダイヤル 受付窓口 0120-717152

受付時間▶ 9:00~12:00、13:00~17:00
(土・日・祭日・夜間は留守番電話になります。)

株式会社 グリーンライフ
本社 新潟県三条市南四日町3-7-58
〒955-0852 TEL(0256)36-4001(代)
FAX(0256)36-4050
E-mail: niigata@greenlife-web.co.jp
URL: https://www.greenlife-web.co.jp