

# GREEN LIFE

## 〈取扱説明書〉 ウェビーキューブ PRC-20GN

このたびは、当社製品をお買い上げいただき、誠にありがとうございます。  
正しくお使いいただくためにこの取扱説明書をよくお読みになり内容を理解  
された上でご使用くださいますようお願いいたします。  
なお、お読みになった後も取扱説明書は大切に保管してください。

### 使用上の注意事項 安全のために必ずお守りください。

#### 注意

この表示を無視して誤った取扱いをした場合、使用者が傷害を負う危険が想定される、又は物的損害のみの発生が想定される内容を示しています。

- △ 室内での使用、飲料用や業務用としての使用はおやめください。
- △ 水道水以外での使用はおやめください。
- △ 本体の上に乗ったり、物を載せたりしないでください。
- △ ホースの引出しは、ゆっくりと衝撃を与えないように行ってください。
- △ 油類、揮発物、薬品等がかからないようにしてください。
- △ ノズルから手を放す場合は必ず止水してください。
- △ ノズルでの止水は、一時的な止水のみとしてください。
- △ ノズルに衝撃を与えないでください。(使用中の落下、ホースを巻取る時等)

- △ ホースは尖った物で刺したり、引っ掛けたりしないでください。また、車のタイヤ等で踏まないでください。
- △ ホースと蛇口、又は、ノズルを脱着する際に、小石等の異物が混入しないようにしてください。
- △ 使用後は必ず蛇口を締めて止水してください。その後ノズルのレバーを強く握ってホース及びノズル内の水を抜いてください。水を抜かない状態ですと、ホース及びノズル内部の水圧が高い状態となり、ホースの外れや水漏れの原因になります。  
また、凍結破損防止のため、特に冬期間はホース及びノズル内の水を抜いてください。
- △ 水の出が悪い時は、一旦ホースを全て引き出して、ねじれや折れのない事を確認し、ホースに通水した上で、再度巻き取りを行ってください。

#### ご使用の前に

必ずホース全てを一度引き出して、ねじれや折れのないことを確認し、ホースに通水した上で再度巻き取りを行ってください。

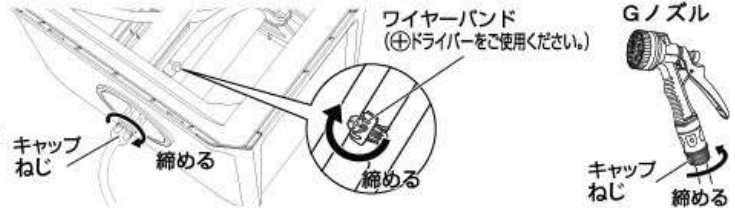
※工場出荷時のホース巻癖を一度解きほくしてからご使用ください。

#### 【ホース内の水の抜き方】

- ホースを出来るだけ重ならないように全て引出します。
- 補助ホース、ノズルをはずしてください。
- ホースをゆっくり巻取ると水が流れ出ます。  
※この時本体を少し高い位置に置くと効果的です。
- ノズルを接続してください。

#### 【水漏れしたら】

- ご使用中、ホース取付部より水漏れが発生した場合は、蛇口を締めてから図のように、キャップねじやワイヤーバンドを締め直してください。



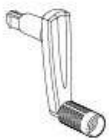
#### 部品の内容



本体・・・1



Gノズル・・・1



ハンドル・・・1



補助ホースセット・・・1

補助ホース・・・1m  
3点止め蛇口コネクタ・・・1個  
ホースコネクタ・・・2個

#### 1 Gノズル・ハンドルの取付け



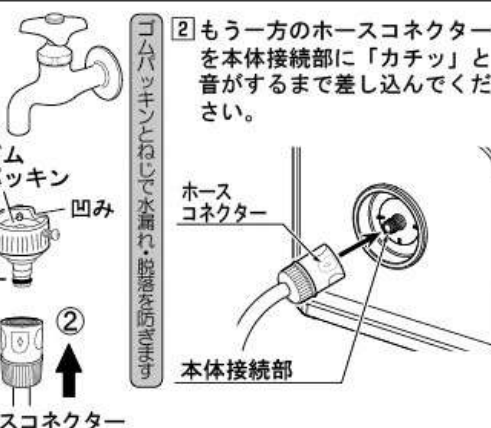
■ Gノズルの取付け  
スイングガイドにホースを通しホースコネクタとGノズルを「カチッ」と音がするまで差し込んでください。  
※詳しくは表面をご覧ください。

■ ハンドルの取付け  
ハンドルを本体のミゾに合わせ、強く押し込んでください。

⚠ 確実に押し込まないとハンドルが抜けてけがをすることがあります。

#### 2 蛇口との接続

- 1 (1) 蛇口コネクタについているホースコネクタを①の方向に下げて、部品を2つに分けてください。(蛇口コネクタ、ホースコネクタ)
- (2) 蛇口コネクタの凹み部分が蛇口に合うようにしゴムパッキンの穴にまわしながら奥まで押し込んでください。水をつけ、回しながらねじ込みと入りやすくなります。  
※ゴムパッキンの穴は小さめになっていますが蛇口の先端を奥まで差し込むことで広がります。
- (3) 3本のねじを均等に締めてください。
- (4) (1)で取り外したホースコネクタを蛇口コネクタに「カチッ」と音がするまで②の方向に差し込んでください。



#### 3 ホースの巻取り方法

- 巻取り方法  
本体を押さえながらハンドルを回してください。
- うまく巻けない時  
ホースがある方向に本体の正面を向けてください。



⚠ 巻きすぎに注意  
ノズルがスイングガイドに引っ掛かり、ホースのはずれやノズル及びスイングガイドの破損の原因となります。



#### ■ 製品仕様 ■

寸法: (約)幅31×奥行34.5×高さ30cm  
(ハンドル含む)  
材質: 本体・・・ポリプロピレン  
ホース・・・軟質塩ビ  
Gノズル・・・ABS樹脂  
適合蛇口: 丸型蛇口外径16mm  
耐水圧: 0.7MPa(7kgf/cm<sup>2</sup>)未満

製品改良のため、仕様・外観は予告なしに変更することがありますので、ご了承ください。

#### お願い

製品に不都合な点がありましたら、お手数でも弊社フリーダイヤルまでご連絡ください。早速お取り替え等の対応をさせていただきます。

●ご不明な点がございましたら下記フリーダイヤル、グリーンライフ「お客様サービス課」までお問い合わせください。

フリーダイヤル 受付窓口 0120-717152

受付時間: 9:00~17:00 (土・日・祭日・夜間は留守番電話になります。)

**株式会社 グリーンライフ**  
本社 新潟県三条市南四日町3-7-58  
〒955-0852 TEL(0256)36-4001 (代)  
FAX(0256)36-4050  
E-mail: niigata@greenlife-web.co.jp  
URL: http://www.greenlife-web.co.jp