

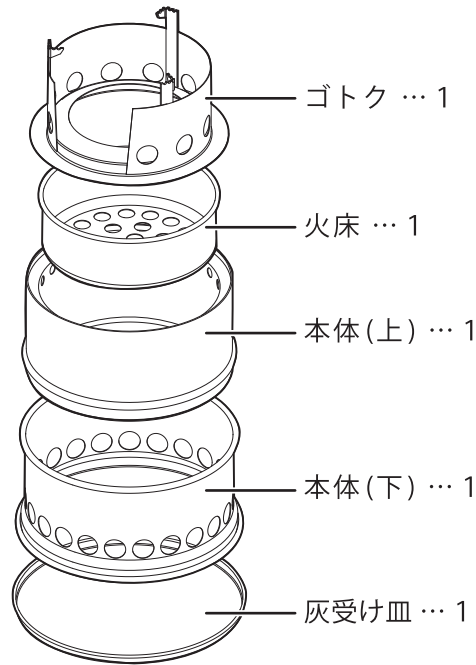
〈組立説明書〉 コンパクトストーブ CS-130

CS-130

このたびは、当社製品をお買い上げいただき、誠にありがとうございました。正しくお使いいただくためにこの組立説明書をよくお読みになり内容を理解されたうえでご使用くださいますようお願いいたします。

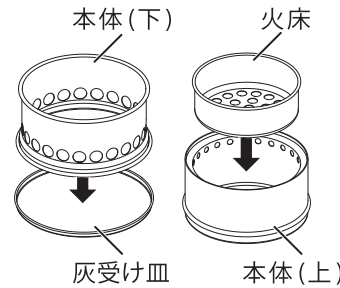
部品内容

部品内容をご確認のうえ、正しく組み立ててください。なお、お読みになった後も組立説明書は、大切に保管してください。



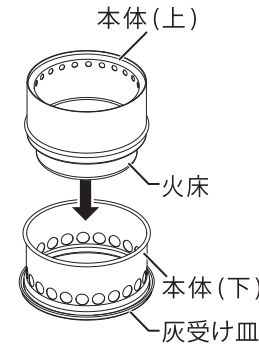
組立方法

①



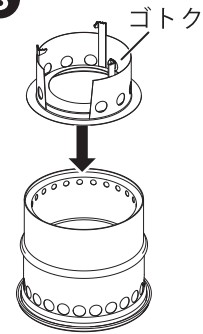
① 本体(下)と灰受け皿、火床と本体(上)をそれぞれ重ねます。

②



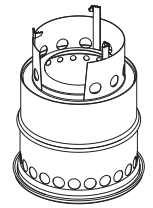
② 本体(上)が一番上になるように、①で重ねたもの同士を重ねます。

③



③ ②で重ねた本体の上にゴトクを載せます。

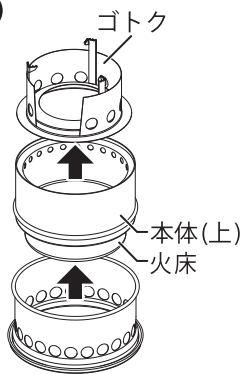
④



④ 組立完了です。

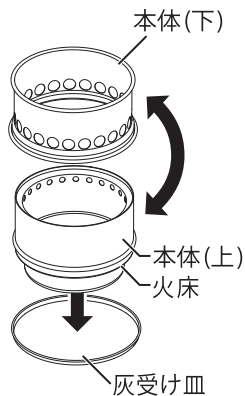
収納方法

①



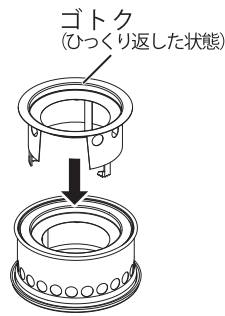
① ゴトク、本体(上)を取外します。本体(上)を持ち上げると火床も一緒に持ち上がります。

②



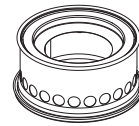
② ①で外した本体(上)と本体(下)を入れ換え、灰受け皿の上に載せます。

③



③ ①で取外したゴトクを上図のようにひっくり返して、②で重ねた本体に載せます。

④



④ 収納完了です。収納袋に入れて保管することができます。

使用上の注意事項 安全のために必ずお守りください。



警告 この警告を無視して誤った取扱いをした場合、人が死亡または重傷を負う危険が想定される内容を示しています。

△ガソリン、灯油等は使用しないでください。

△屋内では使用しないでください。



注意 この表示を無視して誤った取扱いをした場合、使用者が傷害を負う危険が想定される、又は物的損害のみの発生が想定される内容を示しています。

△屋外でも場所によっては使用が禁止されている所がありますので、確認のうえご使用ください。

△本製品を取扱う際は手を切らないように必ず綿の軍手等を着用してください。

△ビニールやゴム、化繊等の手袋は使用しないでください。

△使用中ストーブの周囲に可燃物を置かないでください。

△使用中はストーブの火から目を離さないでください。

△使用中はお子様やペットが近づかないよう注意してください。

△使用中は本体に触ったり移動はしないでください。

△使用中および使用直後は本体が熱くなっていますので手などふれないでください。

△レジャーシート等のビニール製の敷物の上で使用しないでください。

△水平ではない場所、凸凹のある地面では使用しないでください。

△風の強い時は使用しないでください。

△燃焼中の燃料に水をかけないでください。

△使用後は完全に火が消えていることを確認し、本体が十分に冷めてから片付けてください。

△ステンレスは絶対にさびないのではなく、極めてさびにくい金属です。保管状況や使用頻度等によってさびが生じることがあります。

■ 製品仕様 ■ 材質 : ステンレス

製品改良のため、仕様・外観は予告なしに変更することがありますので、ご了承ください。

お願い

製品に不都合な点がありましたら、お手数でも弊社フリーダイヤルまでご連絡ください。早速お取り替え等の対応をさせていただきます。

●ご不明な点がございましたら下記フリーダイヤル、グリーンライフ「お客様サービス係」までお問い合わせください。

フリーダイヤル 受付窓口 **0120-717152**

受付時間▶9:00~17:00(土・日・祭日・夜間は留守番電話になります。)

株式会社 **グリーンライフ**

本社 新潟県三条市南四日町3-7-58
〒955-0852 TEL.(0256)36-4001(代)
FAX.(0256)36-4050

E-mail: niigata@greenlife-web.co.jp

URL: http://www.greenlife-web.co.jp