

ガードナー

使用しない時は、支柱を地中に収納でき、場所をとらず、空間を広く使える地中収納タイプで、夜間時に視認性の良い高輝度の反射テープ付です。御要望に応じて、上部取替え用ボールの御注文も受け賜ります。



DSタイプ DSC・DSTタイプ

施工後、誤って支柱部分を破損した時に対応出来る様、取替パーツを揃えております。

視認性抜群の反射テープ付

高輝度の反射テープが柱の上部に装着されていますので、夜間での視認性も抜群です。



チェーン内蔵式は、使用しない時、ボール内にチェーンを収納出来ます。

場所をとらないスライド式

支柱が上下にスライドしますので使用しない時は支柱を下げ、場所をとらずに収納できます。

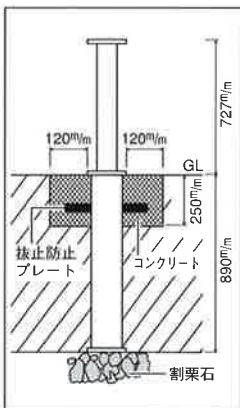


ご要望に応じて取替え用ボールの注文も受け賜ります。

ガードナー用カギ・フック



カギフックがコ型についていますので、シリンダー錠をセットしている時、支柱が不意に落下しても、シリンダー錠をいためることがありません。

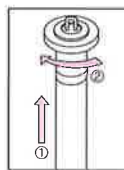
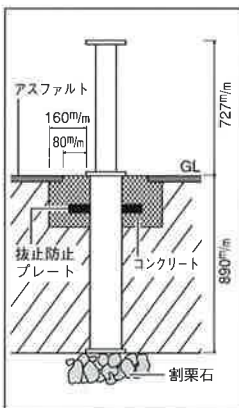


コンクリートで施工される時

- 水はけをよくするために最下部に割栗石をしいてください。
- 本体を固定するために最低250m/mのコンクリートで固めてください。
- 保護キャップは12m/m地面上に出す様にしてください。

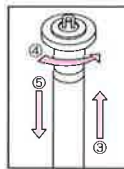
アスファルトで施工される時

- 水はけをよくするために最下部に割栗石をしいてください。
- 本体を固定するために最低250m/mのコンクリートで固めてください。
- アスファルトの厚さを計算して仕上げする以前に車輪で踏みこわされない様、図のようにアスファルトの仕上げが出来る様コンクリートで固めてください。
- 保護キャップは12m/m地面上に出す様にしてください。



あげる時

- ①支柱をとまるまで持ちあげてください。
- ②右方向にとまるまで廻してください。そのままはなすと固定します。

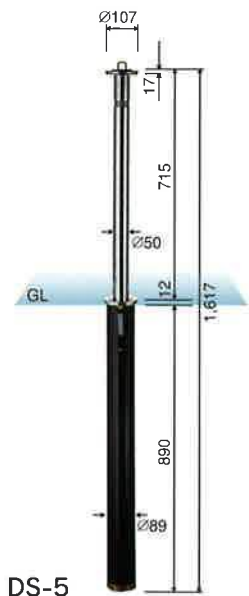


さげる時

- ③支柱を持ちあげます。
- ④左方向にとまるまで廻してください。
- ⑤そのまま押し下ります。

■使用上の注意
土、砂等が詰まり、パイプの動きが悪くなる場合がありますので、時々掃除を行ってください。

DS-5シリーズ



DS-5



■鍵付

| | |
|--|--|
| DS-5 JAN/212209 16,720円(税込) | DS-5L JAN/212216 18,920円(税込) |
| 反射テープ付 カギ付 | 反射テープ付 カギ付 |
| DSC-5L JAN/212407 27,390円(税込) | DST-5L JAN/212414 18,920円(税込) |
| 反射テープ付 カギ付 チェーン内蔵型 (1.5m) | 反射テープ付 カギ付 端柱用 |

DS-20シリーズ



DS-20



■鍵付

| | |
|---|---|
| DS-20 JAN/212247 31,900円(税込) | DS-20L JAN/212254 35,200円(税込) |
| 反射テープ付 カギ付 | 反射テープ付 カギ付 |
| DSC-20L JAN/212421 46,420円(税込) | DST-20L JAN/212438 35,750円(税込) |
| 反射テープ付 カギ付 チェーン内蔵型 (2m) | 反射テープ付 カギ付 端柱用 |

※価格は消費税を含んでおりません。

※JANコードについて/国名・社名コードの"4971715"が、各JANコードの上7ケタに入ります。

