

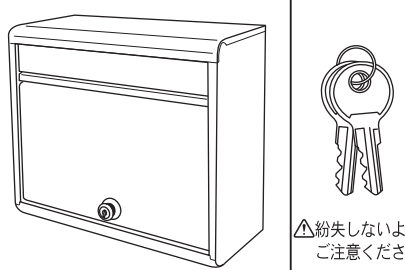
# 〈取扱説明書〉 家庭用郵便ポスト PH-60P

このたびは、当社製品をお買い上げいただき、誠にありがとうございました。正しくお使いいただくためにこの取扱説明書をよくお読みになり内容を理解されたうえでご使用くださいますようお願いいたします。

部品内容をご確認のうえ、正しく設置してください。なお、お読みになった後も取扱説明書は、大切に保管してください。

### 部品内容

- 設置の際は、ⓐドライバーをご用意ください。
- 設置の際は、必ず手袋を着用してください。

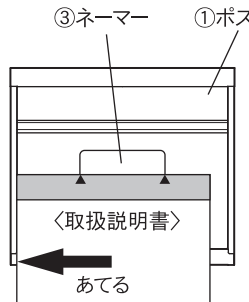


⚠紛失しないようご注意ください。

①ポスト … 1	②鍵… 2
③ネーマー … 1	④木ねじ … 4
⑤シール … 4	

3.5×20mm

### 1 ネーマーの貼付け



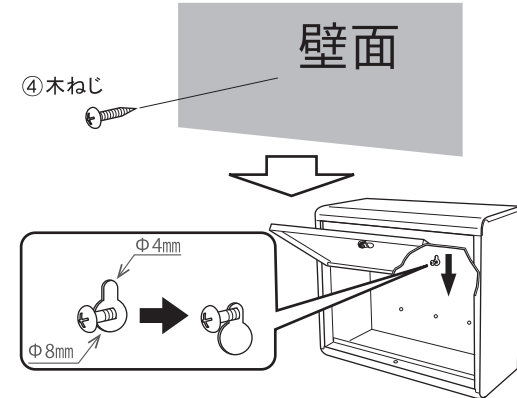
③ネーマー ①ポスト

〈取扱説明書〉  
あてる

③ネーマーは、お客様のお好きな位置に貼っていただけるようになっております。

①ポストの中央に貼る場合は、取扱説明書を図のようにご利用ください。

### 2 ポストの取付け



壁面

④木ねじ

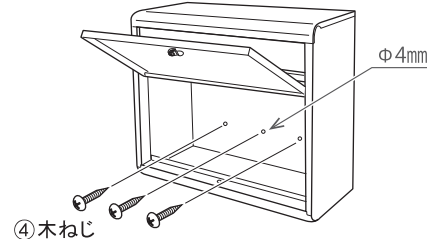
Φ4mm

Φ8mm

④木ねじを壁面に仮止めし、①ポスト上部の穴を掛けてください。

⚠本製品は④木ねじを使用していますので、コンクリート等の硬い壁面に取付けることはできません。その際には、専用のねじをお近くのホームセンター、金物店などで買い求めのうえ取付けてください。

### 3 設置箇所への固定



Φ4mm

④木ねじ


下部のネジ穴に残りの3本の④木ねじで①ポストを固定してください。最後に②で仮止めした④木ねじをしっかりと固定してください。

ポスト用ポール使用時背面の穴は雨水浸入防止の為、⑤シールでふさいでください。

※ポスト用ポールをご使用の際には、ポスト用ポールの取扱説明書をお読みになり内容を理解した上でご使用ください。

⚠ポスト用ポールは緑グリーンライフ製(別売)をご使用ください。

### 4 施錠・開錠



②鍵 ①ポスト

②鍵で施錠・開錠することができます。

※開錠時でも②鍵を抜くことができますので、開錠したままでもご使用いただけます。また、施錠した際には確実に施錠されていることを確認してください。

### ■ステンレスについて

ステンレスは絶対にさびないのではなく、極めてさびにくい金属です。ステンレスの表面に付着した汚れや水滴、油分、ほこり、すす、ちり、鉄粉などはさびの原因になりますので、放置せず早めに除去してください。また、屋外に長時間放置及び海岸地区での使用はさびが発生する場合があります。

### ■ステンレスの清掃

定期的な(1ヶ月に1回程度を目安に)お手入れをお願いします。

普段のお手入れは濡れ布で拭き取り、油污れは中性洗剤や石鹼水を(きれいにできない場合はアルコールを)スポンジや布に含ませて拭き取り、その後洗剤液が残らないように水洗いしてください。

上記で汚れが除去できない場合は、ゴム手袋を着用した上で市販のステンレス用清掃薬液をご使用ください。

### ■お手入れの注意

- ⓧ金属タワシや砂入りの粗い洗剤などは、傷の原因になりますので使用しないでください。
- ⓧ付着した油脂類をとるためにシンナーを使用すると、表面の光沢を乱しますのでおやめください。
- ⓧステンレスは塩素にとても弱いので、タイル洗浄剤や次亜塩素酸ソーダ(ブリーチ・ハイター等)や、苛性ソーダは使用しないでください。

## 使用上の注意事項 安全のために必ずお守りください。

**⚠ 注意** この表示を無視して誤った取扱いをした場合、使用者が傷害を負う危険が想定される、又は物的損害のみの発生が想定される内容を示しています。

- ⚠ 本製品は郵便物や新聞を受け入れるための物です。その他の目的に使用しないでください。
- ⚠ 鋼板製のため、設置場所には十分注意してください。
- ⚠ 鋼板製のため、お手入れの際には手袋を着用してください。
- ⚠ 本製品の上に物を載せないでください。
- ⚠ 投入口から手を入れないでください。
- ⚠ 雨や風が強い日、また長時間にわたって雨が降る日は、早めに郵便物を取り出してください。
- ⚠ 本製品は必ず本書の通りに固定してください。(ポスト用ポールをご使用の際には、ポスト用ポールの取扱説明書を参照してください。)固定しない場合、本製品が破損・変形するおそれがあります。
- ⚠ 製品の加工上、油脂類が本体に付着している場合がございます。ステンレスの清掃方法に沿ってお手入れをお願いします。

■製品仕様■ 材質:ステンレス 仕上げ:ヘアライン(一部を除く)

製品改良のため、仕様・外観は予告なしに変更することがありますので、ご了承ください。

●ご不明な点がございましたら下記フリーダイヤル、グリーンライフ「お客様サービス係」までお問い合わせください。

お願ひ

製品に不都合な点がありましたら、お手数でも弊社フリーダイヤルまでご連絡ください。早速お取り替え等の対応をさせていただきます。

フリーダイヤル 受付窓口 **0120-717152**

受付時間▶9:00~17:00(土・日・祭日・夜間は留守番電話になります。)

株式会社 **グリーンライフ**

本社 新潟県三条市南四日町3-7-58  
〒955-0852 TEL(0256)36-4001(代)  
FAX(0256)36-4050

E-mail: niigata@greenlife-web.co.jp  
URL: http://www.greenlife-web.co.jp