


〈取扱説明書〉大型メール便ポスト 75タイプ (ダイヤル錠) FH-75D

このたびは、当社製品をお買い上げいただき、誠にありがとうございました。正しくお使いいただくためにこの取扱説明書をよくお読みになり内容を理解されたうえでご使用くださいますようお願いいたします。

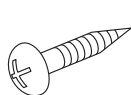
部品内容をご確認のうえ、正しく設置してください。なお、お読みになった後も取扱説明書は、大切に保管してください。

部品内容

●設置の際は、⓪ドライバーをご用意ください。
●設置の際は、必ず手袋を着用してください。



本体 ... 1



木ねじ ... 4

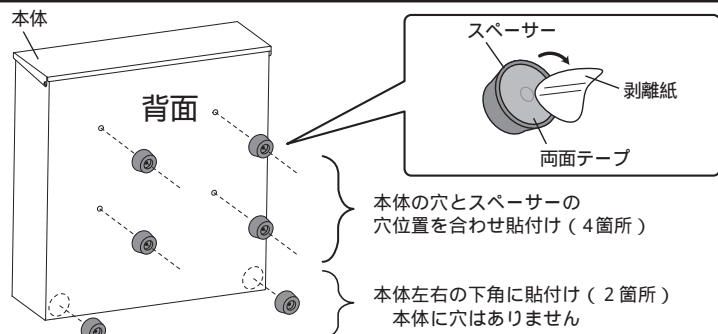


壁面へ設置する場合のみ使用

Spacer ... 6

1 スペースの取付け

壁面へ設置する場合のみ使用



本体の穴とスペースの穴位置を合わせ貼付け (4箇所)

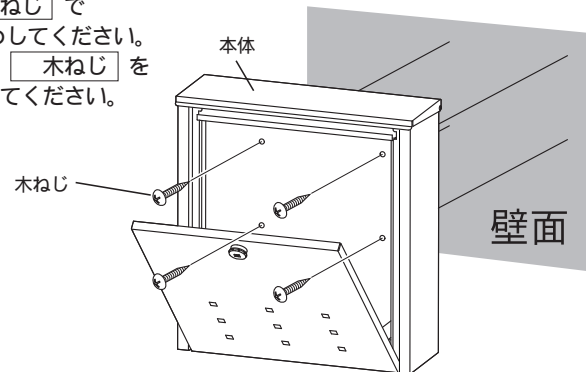
本体左右の下角に貼付け (2箇所)
本体に穴はありません

Spacer に付いている両面テープの剥離紙を剥がし、図の通り本体の背面へ貼り付けてください。

⚠️ポストスタンドをご使用の際はスペースは使用しません。
ポストスタンドをご使用の際はポストスタンドの取扱説明書をお読みになり内容を理解したうえでご使用ください。ポストスタンドは樹グリーンライフ製をご使用ください。

2 設置場所への固定

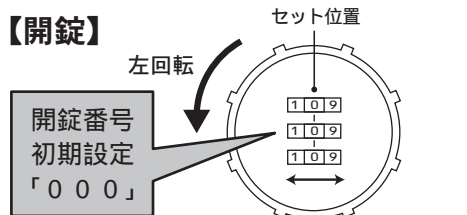
設置場所へ **木ねじ** で **本体** を仮止めしてください。最後に仮止めした **木ねじ** をしっかりと固定してください。(4箇所)



⚠️同梱してあるねじは木ねじですので、コンクリート、窯業系サイディング等の硬い壁面に取付けることはできません。その際には、厚みに応じて専用のねじやボードプラグをお近くのホームセンター、金物店などでお買い求めのうえ取り付けてください。

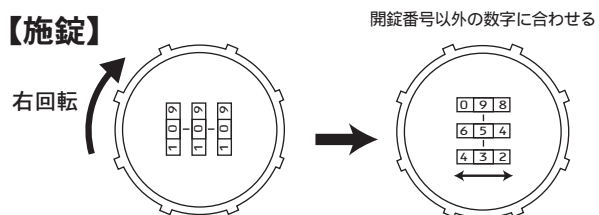
3 ダイヤル錠の使い方

【開錠】



ダイヤル錠の開錠番号をセット位置に合わせてダイヤル錠を左に回転させると開錠します。

【施錠】



本体の扉を開けてダイヤル錠を右に回転させ、開錠番号以外の数字に合わせて施錠します。

【開錠番号の変更設定】

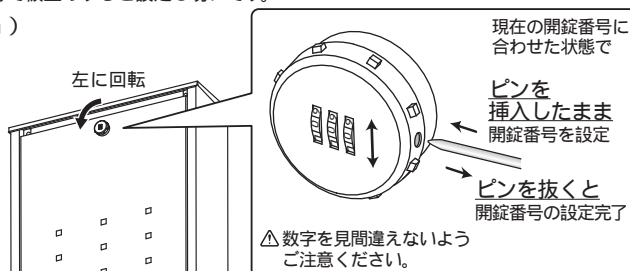
本体設置済の場合、前ドアが開かないようガムテープ等で仮止めすると設定し易いです。

現在の開錠番号に合わせて、(初期設定「000」)ダイヤル錠を左に回転させます。

ダイヤル錠右側面の穴に 2.5mm以下のピンを挿入し、押さえたまま設定したい開錠番号にダイヤルを合わせます。

⓪設定された開錠番号は必ずメモをとってください。

ピンを抜き、ダイヤル錠を右に回転させると設定完了です。



⚠️数字を見間違えないようご注意ください。

使用上の注意事項 安全のために必ずお守りください。

⚠️注意 この表示を無視して誤った取扱いをした場合、使用者が傷害を負う危険が想定される又は物的損害のみの発生が想定される内容を示しています。

- △本製品は郵便物や新聞を受け入れるための物です。その他の目的に使用しないでください。
- △鋼板製のため、設置場所には十分注意してください。
- △鋼板製のため、お手入れの際には手袋を着用してください。
- △本製品の上に物を載せないでください。
- △投入口から手を入れないでください。
- △雨や風が強い日、また長時間にわたって雨が降る日は、早めに郵便物を取り出していただくようお願いいたします。
- △本製品は必ず本書の通りに固定してください。(ポストスタンドをご使用の際には、ポストスタンドの取扱説明書を参照してください。)固定しない場合、本製品が破損・変形するおそれがあります。
- △防犯の為、開錠番号を揃えて開錠する以外の方法は用意しておりません。開錠番号が分からなくなってしまった場合は開錠番号を全通り合わせていただく必要がありますので、設定された開錠番号は必ずメモをお控えください。

スチールのお手入れ方法

著しい汚れは、うすめた中性洗剤を浸した柔らかい布をかたくしぼって汚れをふき取り、からびきしてください。
⓪たわし(金属たわし等)や研磨剤入りの洗剤、アルカリ洗剤、ベンジン、アルコール、シンナーなどは使用しないでください。傷・変色等の原因になります。

■製品仕様■ 材質:スチール(焼付塗装)

製品改良のため、仕様・外観は予告なしに変更することがありますので、ご了承ください。

お願い

製品に不都合な点がありましたら、お手数でも弊社フリーダイヤルまでご連絡ください。早速お取り替え等の対応をさせていただきます。

●ご不明な点がございましたら下記フリーダイヤル、グリーンライフ「お客様サービス」までお問い合わせください。

フリーダイヤル
受付窓口 **0120-717152**

受付時間▶9:00~17:00(土・日・祭日・夜間は留守番電話になります)



株式会社 **グリーンライフ**
本社 新潟県三条市南四日町3-7-58
〒955-0852 TEL(0256)36-4001(代)
FAX(0256)36-4050
E-mail: niigata@greenlife-web.co.jp
URL: http://www.greenlife-web.co.jp