

# 〈取扱説明書〉 ストーブガード SG-N

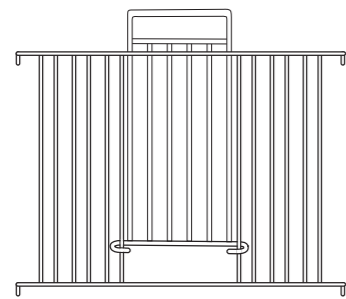
このたびは、当社製品をお買い上げいただき、誠にありがとうございました。正しくお使いいただくためにこの取扱説明書をよくお読みになり内容を理解された上でご使用くださいますようお願いいたします。

部品内容をご確認のうえ、正しく設置してください。なお、お読みになった後も取扱説明書は、大切に保管してください。

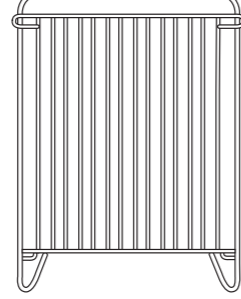
## 部品内容

- 組立ての際は、⊕ドライバーをご用意ください。
- 組立ての際は、必ず手袋を着用してください。

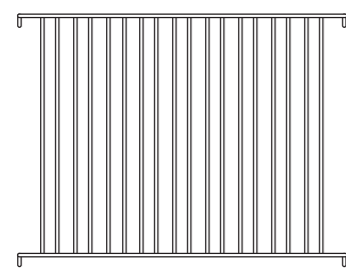
①フロントパネル……1



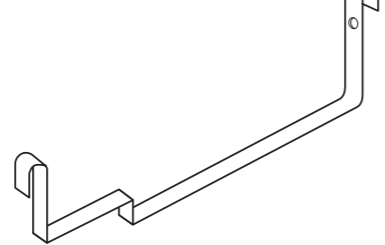
②サイドパネル……2



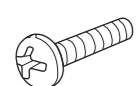
③リアパネル……1



④固定金具……2



⑤取付ねじ……4



⑥平座金……8



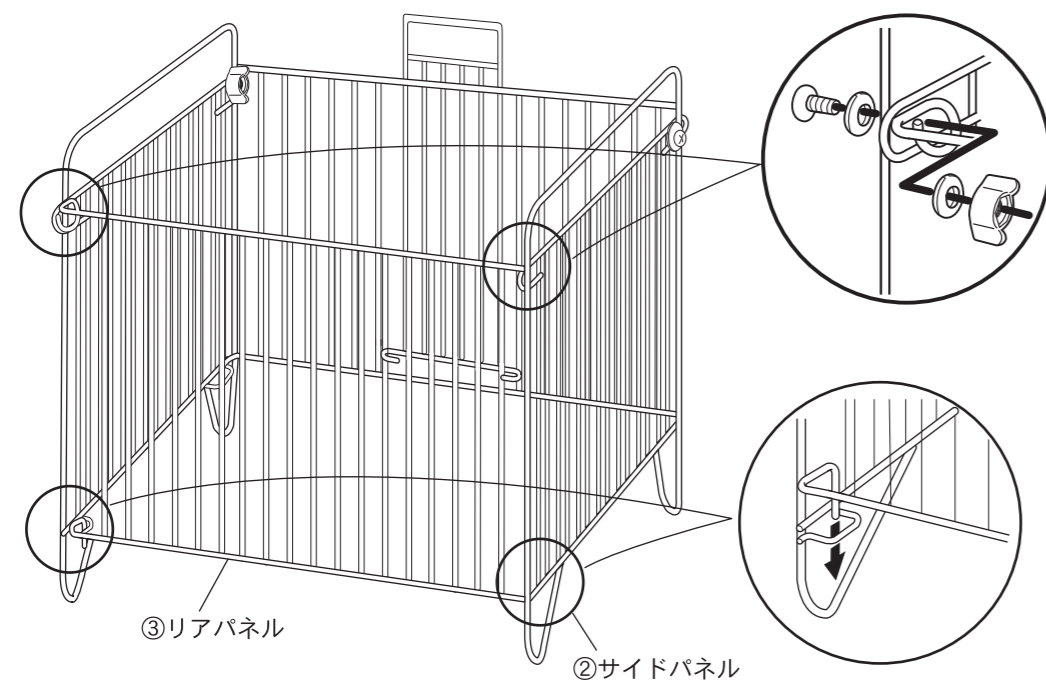
⑦蝶ナット……4



⑧滑り止めシール……1

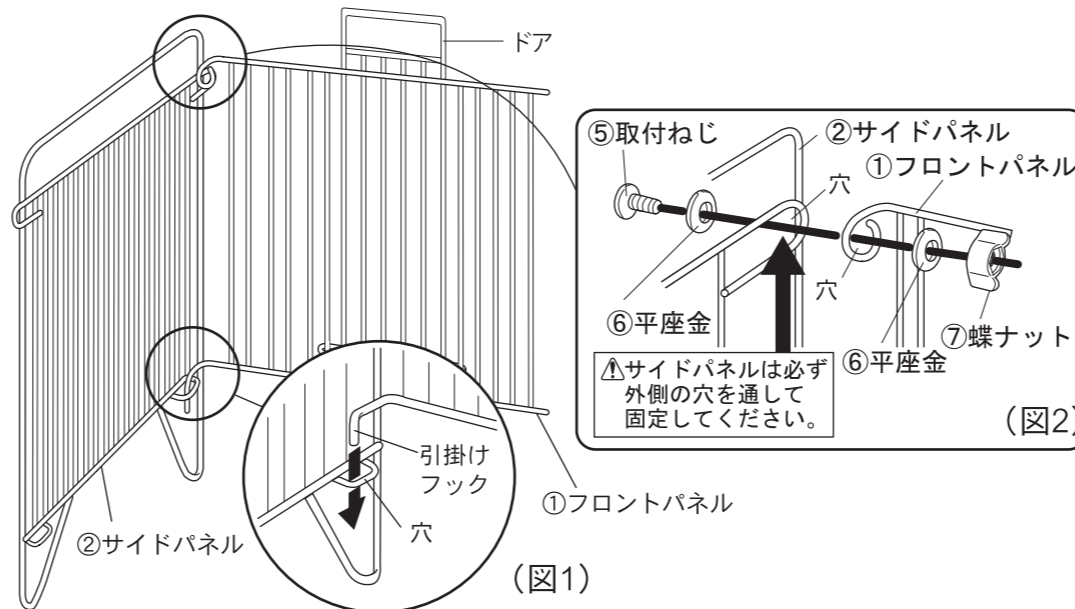


## ② サイドパネル・リアパネルの取付け



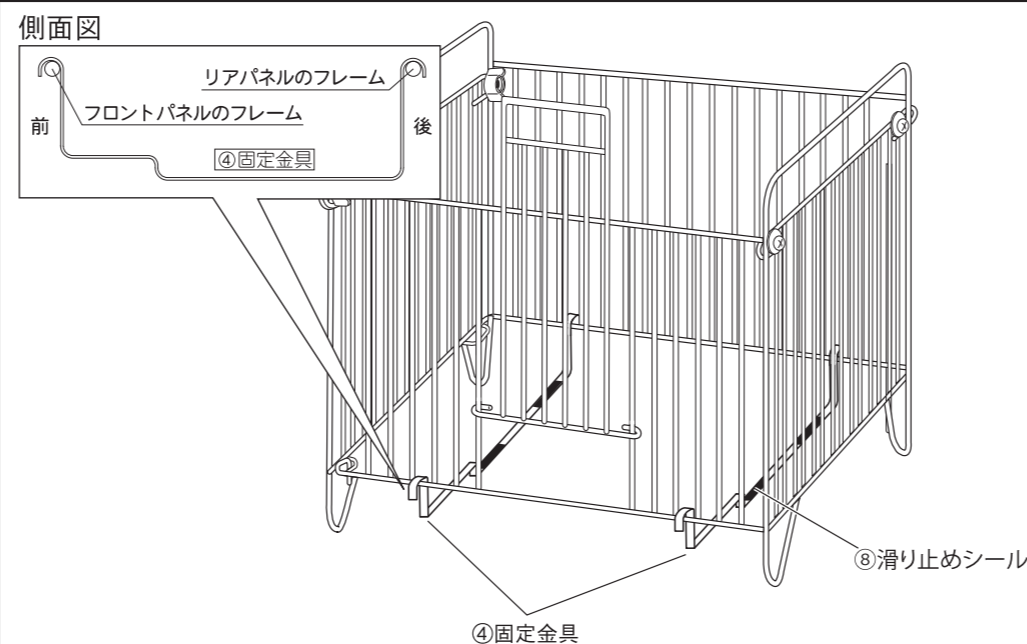
- ③リアパネルともう一方の②サイドパネルを①と同様にして取り付けてください。

## ① フロントパネルとサイドパネルの取付け



- ①フロントパネルの下部にある引掛けフックを②サイドパネル下部にある穴に差し込んでください。(図1)
- ①フロントパネルと②サイドパネルの穴と穴を合わせて、⑤取付ねじ、⑥平座金、⑦蝶ナットで固定してください。(図2)

## ③ 固定金具の取付け

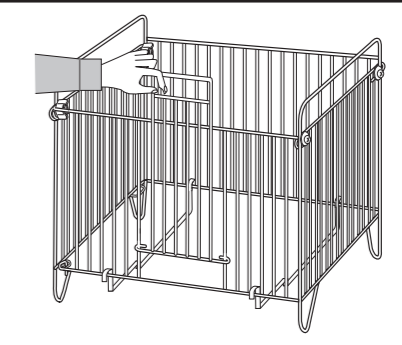


- ①フロントパネルと③リアパネルに④固定金具を図の様に取り付けて完成です。
- △ストーブを操作中にストーブが動いてしまう時は、付属の⑧滑り止めシールを適当な長さに切り、④固定金具に貼り付けてご使用ください。

## 安全の為に



- ストーブは必ず固定金具の上に乗せてください。



- ドアを開ける際は、やや手前に引きながら持ち上げ、ストーブを操作する際は、必ずドアを片手で押えてください。
- ※ドアの動きがやや固い場合がありますが製品に問題はありません。

## 使用上の注意

安全の為に必ずお守りください。

### 警告

この表示を無視して誤った取扱いをした場合、使用者が死亡又は重傷を負う可能性が想定される内容を示しています。




- ガードに洗濯ものなどをかけないでください。異常燃焼や火災の原因になります。



- ガードの上上がったり、物を載せたりしないでください。やけどをしたり、ガードが変形したり、器具が倒れたりするおそれがあります。



- ストーブの火がついたままでガード部を押したり、引っ張ったりして移動させないでください。転倒すると火災の原因になります。

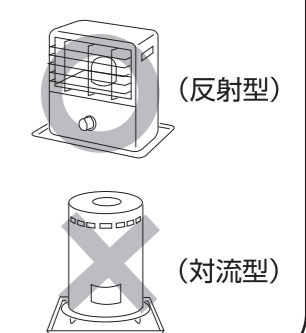


- ガードにつかまったり、線材と線材の隙間や、ガードと本体の間に指、手、足などを挟まないでください。やけどをするおそれがあります。

### 注意

この表示を無視して誤った取扱いをした場合、使用者が傷害を負う危険が想定される、又は物的損害のみの発生が想定される内容を示しています。

- △本製品は暖房機に直接触れることによる事故を防止するものです。
- △対流型ストーブ、ファンヒーター(石油・ガス)には使用しないでください。
- △ストーブはストーブガードの後方に設置してください。
- △ストーブの設置位置によってはストーブガードの一部が高温になる場合があります。その場合はストーブの設置位置を変更してください。
- △お子様が予期しない行動をとり、けがや事故の原因となることがありますので、お子様の行動に十分注意を払い、かつ目の届く場所でご使用してください。



製品改良のため、仕様・外観は予告なしに変更することがありますので、ご了承ください。

**お願い**  
製品に不都合な点がありましたら、お手数でも弊社フリーダイヤルまでご連絡ください。早速お取り替え等の対応をさせていただきます。

●ご不明点がございましたら下記フリーダイヤル、グリーンライフ「お客様サービス係」までお問い合わせください。

フリーダイヤル  
受付窓口 **0120-717152**

受付時間▶9:00~17:00(土・日・祭日・夜間は留守番電話になります。)

**株式会社 グリーンライフ**  
本社 新潟県三条市南四日町3-7-58  
〒955-0852 TEL(0256)36-4001(代)  
FAX(0256)36-4050  
E-mail: niigata@greenlife-web.co.jp  
URL: http://www.greenlife-web.co.jp

本体外寸法	(約)W65×D53×H71cm
取付可能寸法(最大)	反射型ストーブ(下皿含む) :(約)W52×D33cmまで
材質	スチール
仕上げ	焼付塗装