

〈組立説明書〉ビニール温室プランター用 BOP-007GM

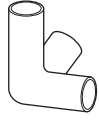



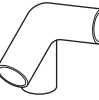




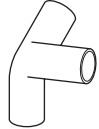



設置期間によって異なりますが、本製品のビニールカバーの耐用年数は1~2シーズン程度です。長くご使用いただくために、温室として使用しないシーズンは、ビニールカバーを外してください。交換用ビニールカバーは、本製品を購入されました店舗にてお問い合わせください。

このたびは、当社製品をお買い上げいただき、誠にありがとうございました。正しくお使いいただくためにこの組立説明書をよくお読みになり内容を理解された上でご使用くださいますようお願いいたします。

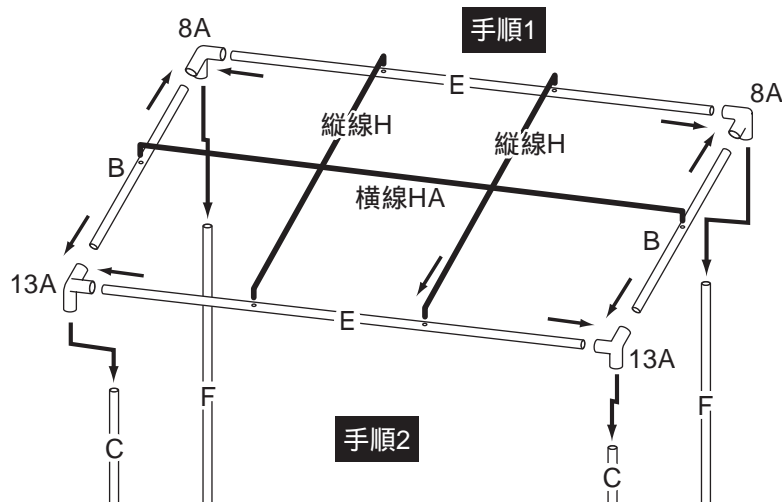
部品内容をご確認のうえ、正しく組立ててください。なお、お読みになった後も組立説明書は、大切に保管してください。

部品内容

組立ての際は、必ず手袋を着用してください。

サン (数字の刻印があります)	パイプ (部品名を書いた袋に入っています)	
 4A...4	 A...2	 ビニールカバー...1
	 B...2	
 8A...2	 C...2	 縦線H... 2
	 D...2	 横線HA...1
 13A...2	 E...2	 アンカーピン...4
	 F...2	

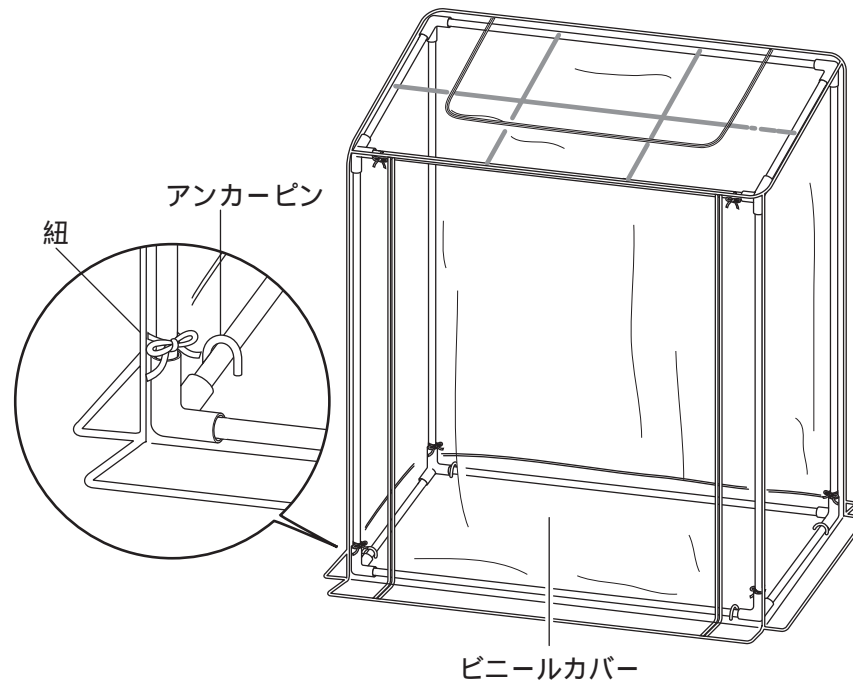
2 上部の組付け



手順1 パイプ[B]、パイプ[E]、サン[8A]、サン[13A]、縦線H、横線HAを上図のように組立ててください。

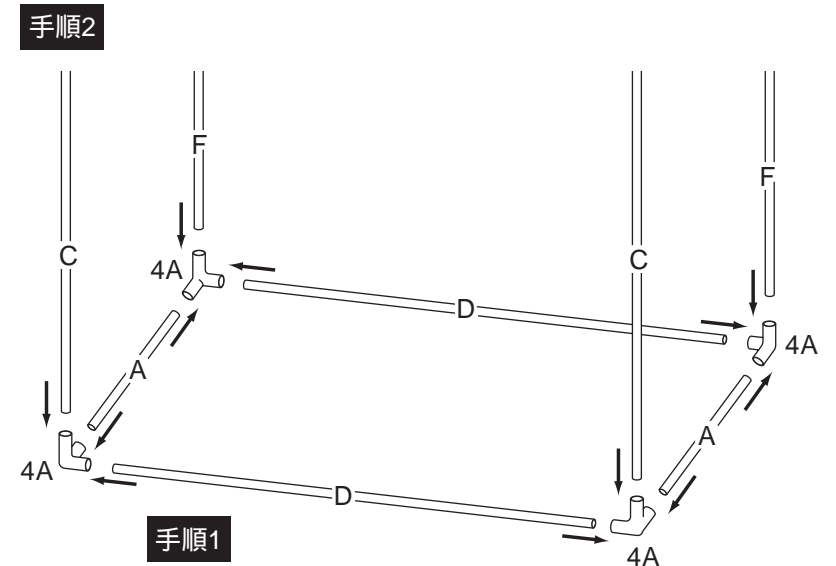
手順2 組立てた上部のフレームのサン[13A]をパイプ[C]に、サン[8A]をパイプ[F]に連結してください。

3 ビニールカバーの取付け



ビニールカバーを本体にかぶせ、パイプ[C]、パイプ[F]、パイプ[E]に紐を結び(計6箇所)、本体をアンカーピンで固定してください。(計4箇所)

1 下部の組立て



手順1 パイプ[A]、パイプ[D]、サン[4A]を上図のように組立ててください。

手順2 サン[4A]にパイプ[C]、パイプ[F]を上図のように差し込んでください。

使用上の注意 安全のために必ずお守りください。

注意 この表示を無視して誤った取扱いをした場合、使用者が傷害を負う危険が想定される、又は物的損害のみの発生が想定される内容を示しています。

- △組立ての際は、必ず手袋を着用してください。
- △温室以外の目的で使用しないでください。
- △温室自体で内部の温度を保つ物ではありません。
- △ファスナーの上げ下げは手でおさえて行ってください。無理に上げ下げしないでください。
- △必ず平坦な場所に設置し、付属のアンカーピンでしっかりと固定してください。
- △風の強い日は、転倒して破損するおそれがあります。温室内の物は、風の当たらない所に移し、温室のビニールカバーは取り外してください。
- △ビニールカバーがきつい場合は、パイプが連結サンの穴に奥まで差し込まれているか確認してください。
- △火に近づけると変形、又は火災の原因になります。
- △本製品にもたれたり、上がったたり、ぶら下がったりしないでください。特にお子様のいるご家庭では気を付けてください。
- △無理な力を加えたり、強い衝撃を与えないでください。
- △室内に設置した場合、結露で床が濡れる場合があります。
- △室内での水やりには充分気をつけてください。
- △縦線・横線を物を吊り下げないでください。
- △部品の表面仕上げには十分配慮しておりますが、長年ご使用いただくうちに、さびによる強度の低下、部品の破損、転倒等のおそれがありますので、定期的に確認してください。破損がはげしくなる前に買い替えをお勧めいたします。
- △長期間保管される際には、ビニールカバーに片栗粉をまぶして保管してください。ビニールカバー同士がくっつき破れるおそれがあります。

寸法：(約)幅80×奥行き45×高さ91cm
 製品仕様 材質：パイプ、アンカーピン...スチール(焼付塗装)
 サン...ポリプロピレン ビニールカバー...PVC

製品改良のため、仕様・外観は予告なしに変更することがありますので、ご了承ください。
 お願い
 製品に不都合な点がございましたら、お手数でも弊社フリーダイヤルまでご連絡ください。早速お取り替え等の対応をさせていただきます。
 フリーダイヤル 受付窓口 0120-717152
 受付時間 9:00~17:00(土・日・祭日・夜間は留守電話になります。)

株式会社 **グリーンライフ**
 本社 新潟県三条市南四日町3-7-58
 〒955-0852 TEL(0256)36-4001(代)
 FAX(0256)36-4050
 E-mail: niigata@greenlife-web.co.jp
 URL: http://www.greenlife-web.co.jp