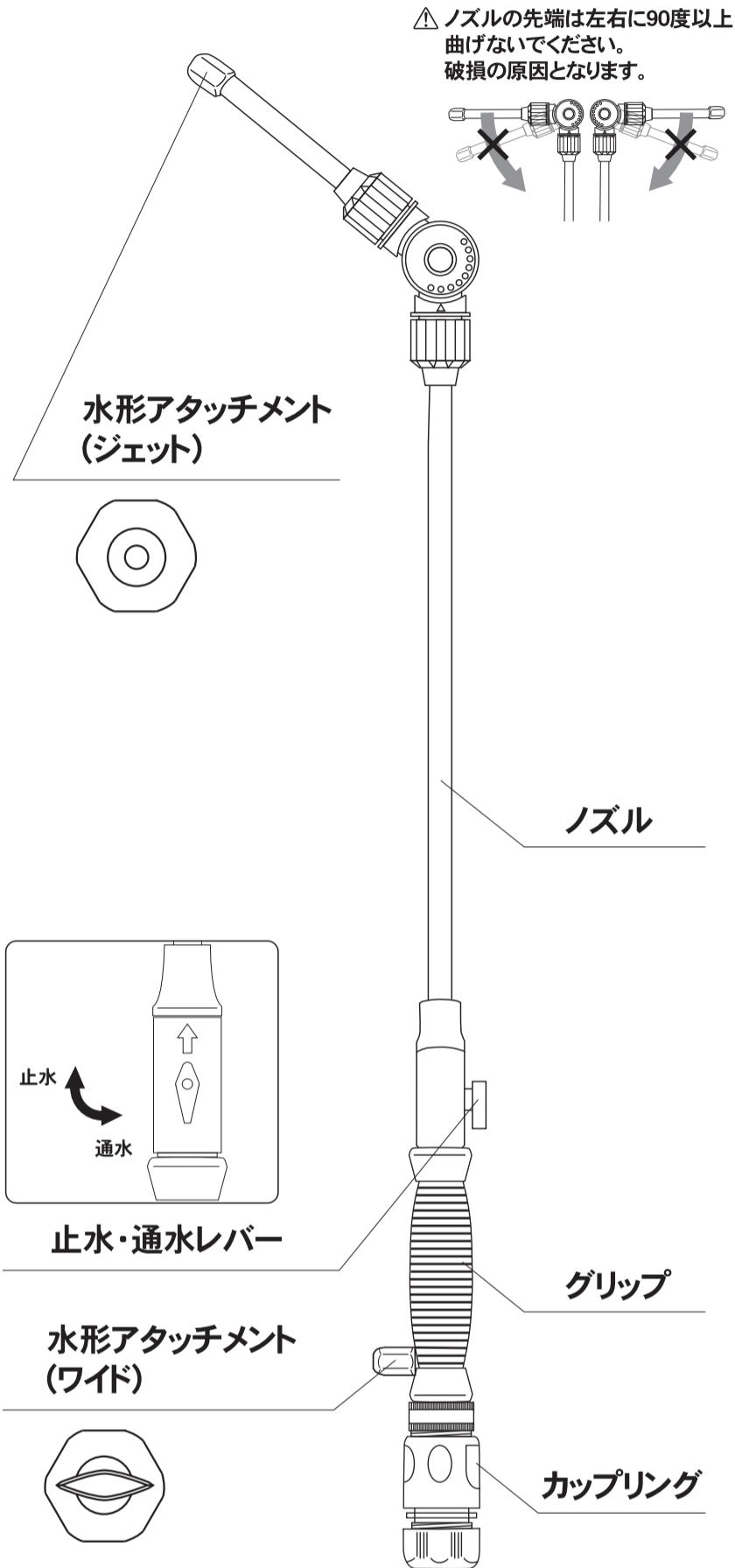


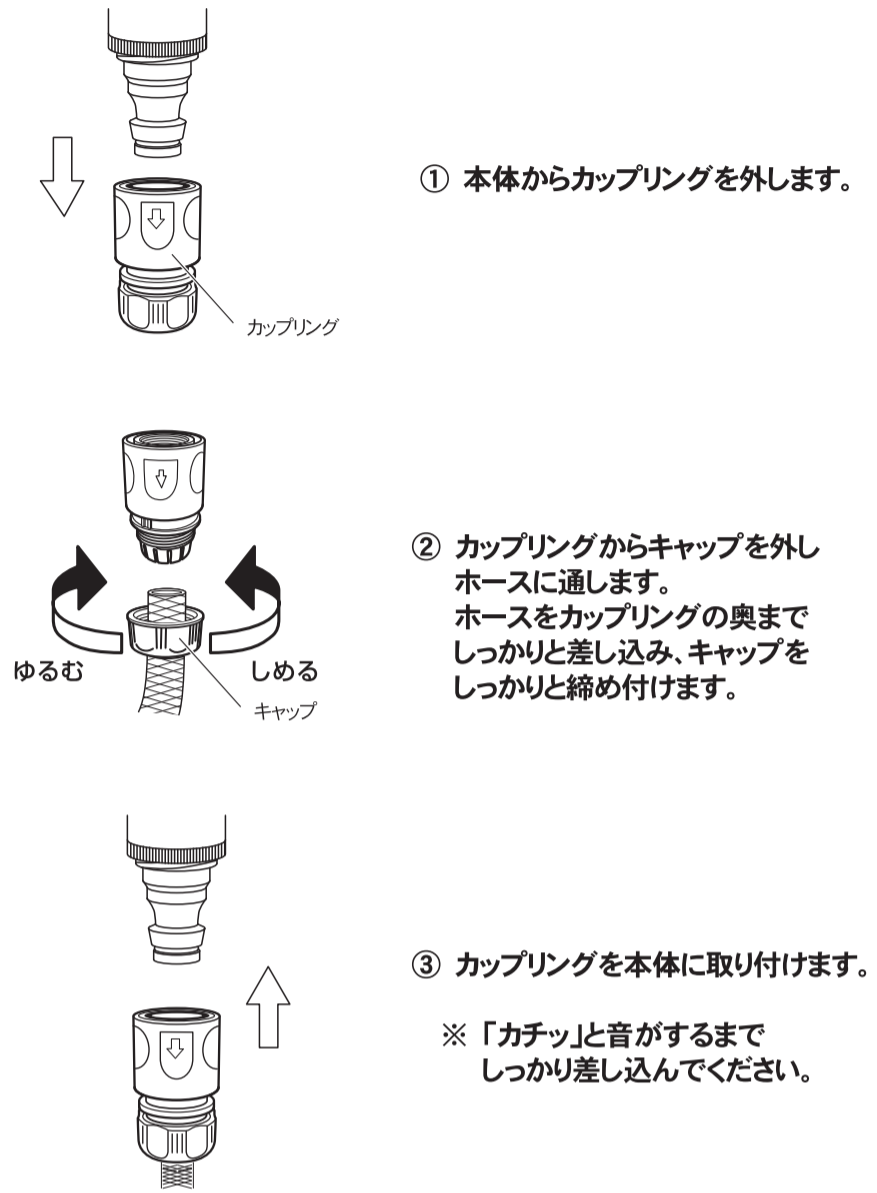
取扱説明書

このたびは、当社製品をお買い上げいただき、誠にありがとうございました。
正しくお使いいただくためにこの取扱説明書をよくお読みになり内容を理解
された上でご使用くださいますようお願いいたします。
なお、お読みになった後も取扱説明書は大切に保管してください。

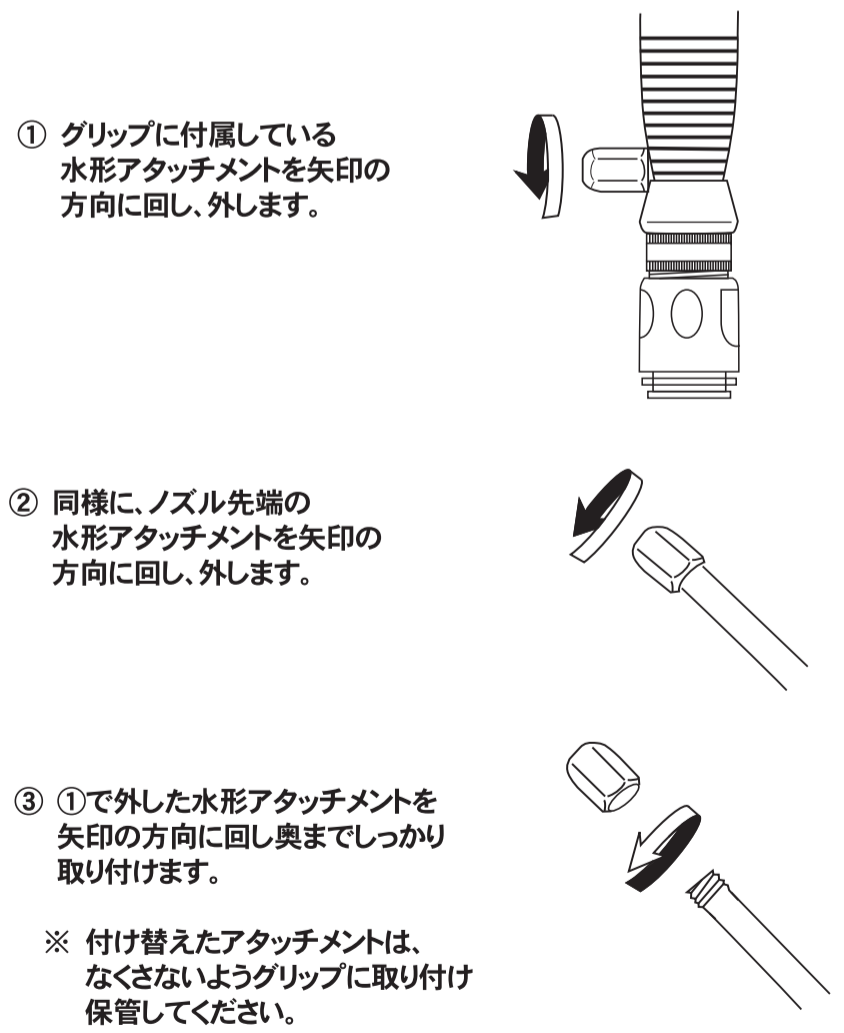
各部名称



ホースの取付け方



水形の切替え方



使用上の注意事項 安全のために必ずお守りください。

注意 この表示を無視して誤った取扱いをした場合、使用者が傷害を負う危険が想定される、又は物的損害のみの発生が想定される内容を示しています。

- △ 本品は一般家庭での使用を目的とした商品です。本来の用途以外には使用しないでください。また、危険ですので、お子様の遊び道具にしないでください。
- △ 室内での使用、飲料用や業務用としての使用はおやめください。
- △ ご使用前に接続部がしっかりと接続されていること、金属パーツ部分に緩みがないことを確認してから通水してください。特に金属パーツに緩みがあると水漏れの原因となります。万が一緩みがあった場合は手で締めなおしてください。
- △ ノズルの先端を左右に90度以上曲げないでください。破損の原因となります。
- △ ホースと蛇口、又はノズルを脱着する際に、小石等の異物が混入しないようにしてください。
- △ 水道水以外での使用はおやめください。
- △ 水圧による水漏れ、破損防止の為、使用後は必ず蛇口を閉めて止水を確認してください。
- △ 冬期は凍結する可能性がある場所では使用しないでください。
- △ 冬期は凍結による破損防止のため、未使用時又は使用後はホース内およびノズル内の水を十分に抜いて保管してください。
- △ 高圧洗浄装置などへの接続はおやめください。
- △ 接続するホースの長さにより水圧が変わります。使用条件に合わせて長さを調整してください。
- △ 火気の近くで使用しないでください。変形するおそれがあります。

■ 製品仕様 ■ 寸法：(約)全長80cm(アタッチメント・カップリング含む)
材質：本体…アルミ・亜鉛合金 水形アタッチメント…銅 グリップ…TPR樹脂
ニップル・カップリング…ABS樹脂

製品改良のため、仕様・外観は予告なしに変更することがありますので、ご了承ください。

お願い
製品に不都合な点がありましたら、
お手数でも弊社フリーダイヤルまで
ご連絡ください。
早速お取り替え等の対応をさせて
いただきます。

●不明な点がございましたらフリーダイヤル、グリーンライフ
「お客様サービス係」までお問い合わせください。

フリーダイヤル
受付窓口 **0120-717152**

受付時間▶9:00~17:00(土日・祭日・夜間は留守番電話になります。)

株式会社 グリーンライフ
本社 新潟県三条市南四日町3-7-58
〒955-0852 TEL.(0256)36-4001(代)
FAX.(0256)36-4050
E-mail:niigata@greenlife-web.co.jp
URL:http://www.greenlife-web.co.jp

ホース内径 12mm~15mm
外径 20mmまで
取付可能なホースサイズ
※コイルの入った
特殊なホースなどは、
水漏れする
おそれがあります。