

<取扱説明書>

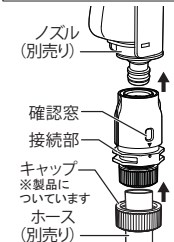
見てわかる止水カップリング MCL-01



部品内容をご確認のうえ、正しく設置してください。なお、お読みになった後も取扱説明書は大切に保管してください。



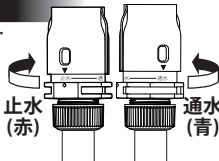
※蛇口コネクタ(別売り)や、ホースジョイント(別売り)に取付けてのご使用はできません。



通水・止水切替

本製品の接続部をひねると止水・通水切替ができます。確認窓の矢印▽を止水に合わせ、確認窓を赤にすると止水、矢印▽を通水に合わせ、確認窓を青にすると通水になります。

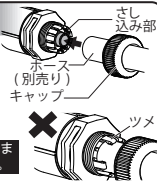
※通水状態(青)でのカップリング取外しはできません。止水状態(赤)にしてから取外してください。



ホースの接続方法

- ①カップリングからキャップを外し、ホース(別売り)に通します。
- ②キャップを通したホース(別売り)を、ツメを巻き込まないようにカップリングのさし込み部に奥までさし込みます。
- ③キャップを締めて固定します。

※ホースをさし込む際にツメを巻き込んでしまうと水漏れの原因になる恐れがあります。



注意

この表示を無視して誤った取扱いをした場合、使用者が傷害を負う危険が想定される。又は物的損害のみの発生が想定される内容を示しています。

- △ 接続部で止水したままの状態では放置しないでください。水圧による水漏れ・破損防止のため、使用後は必ず蛇口を閉めて止水を確認してください。
- △ 冬期は凍結による破損防止のため、使用後は製品及びホース内の水を抜いてください。
- △ 本製品は園芸・散水用です。水道水以外は使用しないでください。
- △ 洗剤・シンナー・ワックス・ベンジン等は使用しないでください。
- △ 室内での使用はしないでください。
- △ 接続部は無理に回さないでください。破損するおそれがあります。



2年間保証について

使用上の注意、商品仕様に基づいた正常な使用状態で、保証期間内に万が一故障した場合は部品または商品の交換をさせていただきます。保証期間換算のため、レシートは大切に保管してください。当社の責以外による故障については保証致しかねます。



MADE IN TAIWAN

製品仕様

耐水圧/
0.7MPa (7kgf/cm²) 未満
材質/ABS
サイズ/
(約)直径4×高さ8cm

製品改良のため、仕様・外観は予告なしに変更することがありますので、ご了承ください。

お願い
製品に不都合な点がありましたら、お手数でも弊社フリーダイヤルまでご連絡ください。早速お取り替え等の対応をさせていただきます。

●ご不明な点がございましたら下記フリーダイヤル、グリーンライフ「お客様サービス係」までお問い合わせください

フリーダイヤル
受付窓口 **0120-717152**

受付時間▶9:00-17:00(土・日・祭日・夜間・祝日は留守番電話になります。)



株式会社
グリーンライフ

本社 新潟県三条市南四日町3-7-58
〒955-0852 TEL(0256)36-4001(代)

FAX(0256)36-4050

E-mail: niigata@greenlife-web.co.jp

URL:http://www.greenlife-web.co.jp