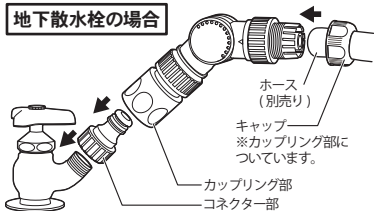


<取扱説明書>

散水栓自在コネクターセット JCS-05

部品内容をご確認のうえ、正しく設置してください。
なお、お読みになった後も取扱説明書は大切に
保管してください。



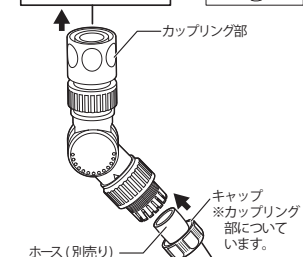
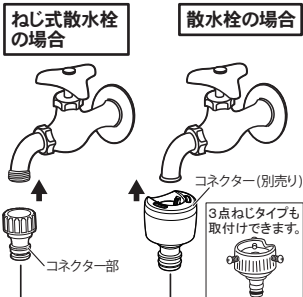
- ①コネクター部を蛇口に取付けます。
- ②カップリング部は、コネクター部に「カチッ」と音がするまで差し込んでください。



ホースの接続方法

- ①カップリングからキャップを外し、ホース (別売り)に通します。
- ②キャップを通したホース (別売り)を、ツメを巻き込まないようにカップリングのさし込み部に奥までさし込みます。
- ③キャップを締めて固定します。

※ホースをさし込む際にツメを巻き込んでしまうと水漏れの原因になる恐れがあります。



注意 この表示を無視して誤った取扱いをした場合、使用者が傷害を負う危険が想定される、又は物的損害のみが発生が想定される内容を示しています。

- △ 本製品は園芸・散水用です。水道水以外は使用しないでください。
- △ 水圧による水漏れ・破損防止の為、使用後は必ず蛇口を閉めて止水を確認してください。
- △ 冬期は凍結による破損防止の為、使用後は製品及びホース内の水を抜いて室内で保管してください。
- △ 洗剤・シンナー・ワックス・ベンジン等は使用しないでください。
- △ 角度調整時に指をはさまないようにご注意ください。
- △ 室内での使用はしないでください。
- △ 長くご使用されますと、ねじ部が緩み、水漏れの原因になる恐れがあります。定期的に締め直してください。



■製品仕様■	
コネクター部	カップリング部
材質/ABS	材質/ABS
サイズ/(約) 直径2.5×高さ4cm	サイズ/(約) 直径3.5×高さ15cm
耐水圧/0.7MPa (7kgf/cm ²) 未満	耐水圧/0.7MPa (7kgf/cm ²) 未満

2年間保証について 使用上の注意、商品仕様に基づいた正常な使用状態で、保証期間内に万一故障した場合は部品または商品の交換をさせていただきます。保証期間換算のため、レシートは大切に保管してください。当社の責以外による故障については保証致しかねます。

適合蛇口
管用平行ねじ G1/2



MADE IN TAIWAN

製品改良のため、仕様・外観は予告なしに変更することがありますので、ご了承ください。

●ご不明な点がございましたら下記フリーダイヤル、グリーンライフ「お客様サービス係」までお問い合わせください

フリーダイヤル
受付窓口 **0120-717152**
受付時間▶9:00~17:00
(土・日・祭日・夜間は留守番電話になります。)

株式会社 グリーンライフ
本社 新潟県三条市南四日町3-7-58
〒955-0852 TEL.(0256)36-4001(代)
FAX.(0256)36-4050
E-mail: niigata@greenlife-web.co.jp
URL: http://www.greenlife-web.co.jp

お願い
製品に不都合な点がありましたら、お手数でも弊社フリーダイヤルまでご連絡ください。早速お取り替え等の対応をさせていただきます。