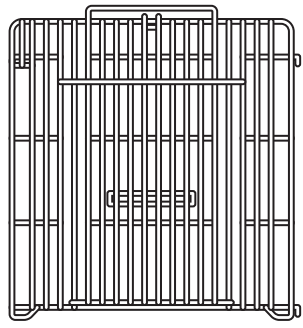
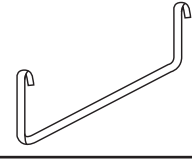
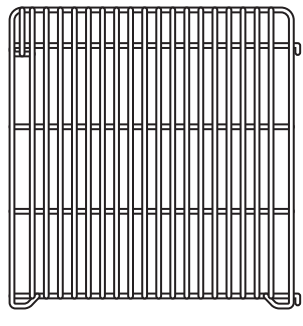
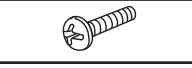




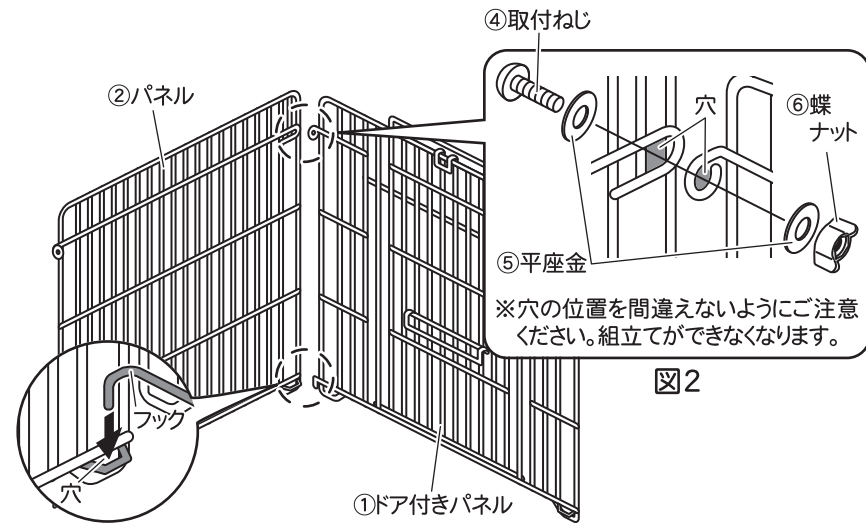


部品内容をご確認のうえ、正しく設置してください。なお、お読みになった後も取扱説明書は、大切に保管してください。

部品内容 ●組立ての際は、⊕ドライバーをご用意ください。
●組立ての際は、必ず手袋を着用してください。

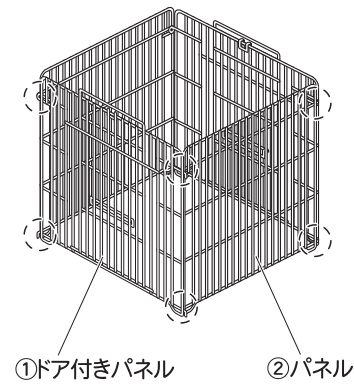
	
①ドア付きパネル…2	③固定金具…2
	
②パネル…2	④取付ねじ…4
	
	⑤平座金…8
	
	⑥蝶ナット…4
	
	⑦滑り止めシール…1
	
	⑧ドア固定リング…2

1 ドア付きパネルとパネルの組付け



①ドア付きパネルの下部にあるフックを②パネル下部にある穴へ差込んでください。(図1)
その後、①ドア付きパネルと②パネルの上部の穴と穴を合わせて、④取付ねじ⑤平座金⑥蝶ナットで固定してください。(図2)

2 反対側の組付け



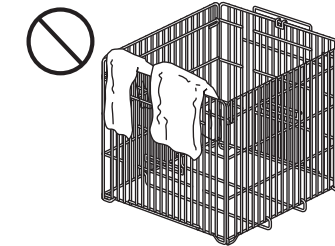
もう一方の側面と後面に1と同様にして①ドア付きパネルと②パネルを取り付けてください。

使用上の注意 安全のため、必ずお守りください。


警告

この表示を無視して誤った取扱いをした場合、使用者が死亡又は重傷を負う可能性が想定される内容を示しています。


ガードに洗濯物などをかけないでください。異常燃焼や火災の原因になります。




ガードの上にながったり、物を載せたりしないでください。やけどをしたり、ガードが変形したり、器具が倒れたりするおそれがあります。



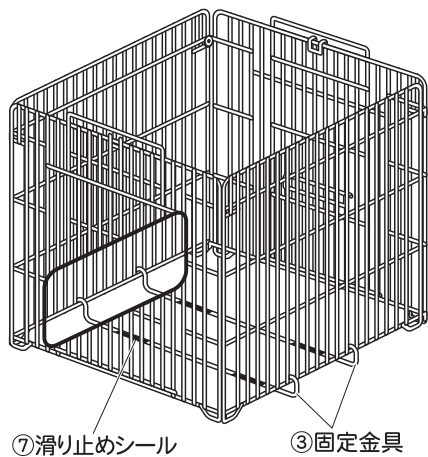
ストーブの火がついたままでガード部を押したり、引っ張ったりして移動させないでください。転倒すると火災の原因になります。



ガードにつかまったり、線材と線材の間やガードと本体の間に指、手、足などを入れないでください。やけどをするおそれがあります。



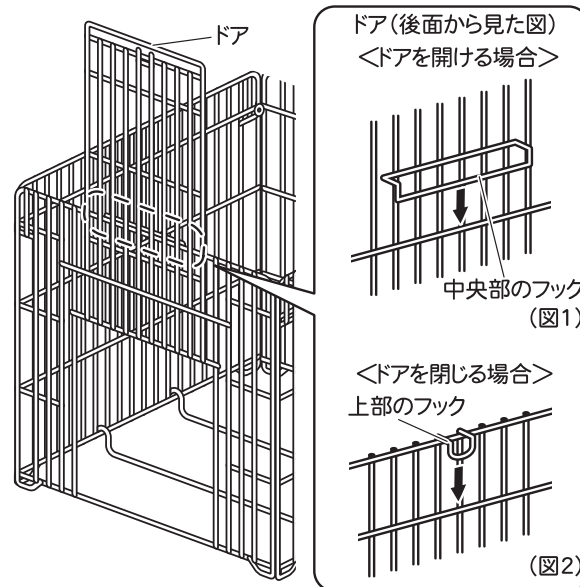
3 固定金具の組付け



左右の②パネルに③固定金具を取り付けてください。

⚠ストーブを操作中にストーブが動いてしまう時は、付属の⑦滑り止めシールを適当な長さに切り、③固定金具の上に貼り付けてご使用ください。

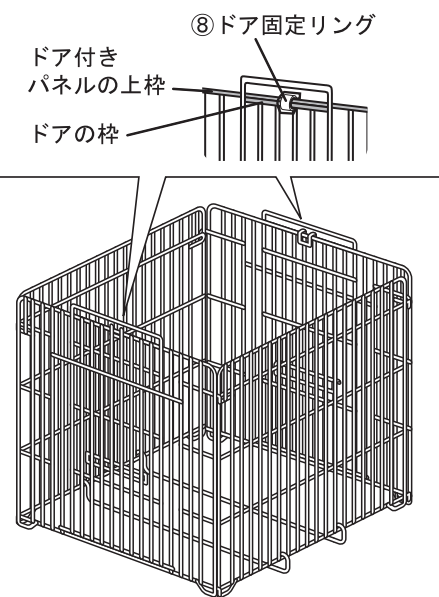
ドアの開閉方法



ドアは手前に傾けながら持ち上げ、中央部のフックを①ドア付きパネルに引っ掛けて固定してください。(図1)
また、ドアを下ろす際は、上部のフックを①ドア付きパネルに引っ掛けて固定してください。下まで手を添えて下ろしてください。(図2)
※ドアの開閉時に手、指等をはさまないようにご注意ください。
※ドアの動きがやや固い場合がありますが製品に問題はございません。

ドアの固定方法

ドア付きパネルの上枠とドアの枠と一緒に⑧ドア固定リングで固定します。

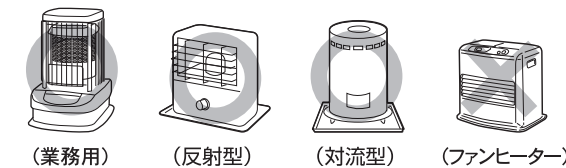


ドアを使用しない場合は、お子様のイタズラ防止のため、⑧ドア固定リングでドアを固定することをお勧めします。

注意

この表示を無視して誤った取扱いをした場合、使用者が傷害を負う危険が想定される、又は物的損害のみの発生が想定される内容を示しています。

- ⚠ファンヒーター(石油・ガス)には使用しないでください。
- ⚠対流型ストーブ、業務用大型ストーブはガードの中央に、反射型は後方に設置し、必ず固定金具の上に乗せてください。
- ⚠ストーブの設置位置によってはガードの一部が高温になる場合があります。その場合はストーブの設置位置を変更してください。
- ⚠本製品は、暖房機に直接触れることによる事故を防止するものです。
- ⚠お子様が予期しない行動をとり、けがや事故の原因となる場合がありますので、お子様の行動に十分注意を払い、かつ目の届く場所で使用してください。



製品寸法	(約)幅82×奥行85×高さ88.5cm
有効内寸法	(約)幅80×奥行78.5×高さ85cm
材質	スチール
仕上げ	焼付塗装

製品改良のため、仕様・外観は予告なしに変更することがありますので、ご了承ください。
●不明な点がございましたら下記フリーダイヤル、ホームページ「お客様サービス」までお問い合わせください。
お願ひ
製品に不都合な点がありましたら、お手数でも弊社フリーダイヤルまでご連絡ください。早速お取り替え等の対応をさせていただきます。
フリーダイヤル 受付窓口 0120-717152
受付時間 9:00~17:00 (土・日・祭日・夜間は留守電話になります。)

株式会社 グリーンライフ
本社 新潟県三条市南四日町3-7-58
〒955-0852 TEL(0256)36-4001(代)
FAX(0256)36-4050
E-mail: niigata@greenlife-web.co.jp
URL: http://www.greenlife-web.co.jp