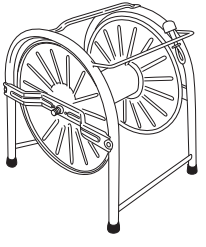
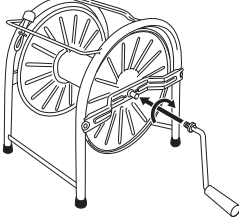


取扱説明書

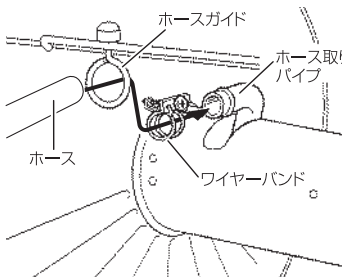
取扱説明書はいつでも使用できるように大切に保管してください。

この度は当社製品をお買い上げ頂き、誠に有難うございます。本書は当製品を安全に「ご使用」頂くためのガイドブックです。当製品を「ご使用」頂く前に必ず本書をよく読み、十分理解された上でご使用くださいますようお願いいたします。本書に従わなかった場合、重大な事故に結びつくことがあります。尚、本書を大切に保管して定期的に見ることがより安全なお取り扱いをして頂く上で最も重要です。

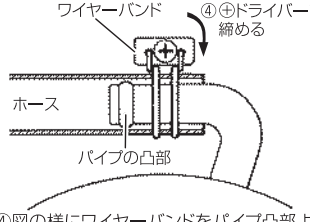
- ※この取扱説明書は、スチール製・ステンレス製兼用です。
- ※取付けの際は、⊕ドライバーをご用意ください。
- ※取付けの際は、手袋をご使用ください。

<p>■部品内容■</p>  <p>本体…1</p>	<p>ハンドル…1 ※SH-Sのみ平座金付き</p> <p>ワイヤーバンド…3 (内径15mm専用)</p> <p>■予備用■</p> <p>Oリング…2 (P-16)</p>	<p>■ハンドルの取付け■</p>  <p>ハンドルを回して取付けます。最後はドラムを手で押えてしっかりとネジを締め込んでください。</p>
---	--	--

■ホースの取付け方(本体側)■ 内径15mmの耐圧ホース(推奨)をご使用ください。(ホースは別売です)

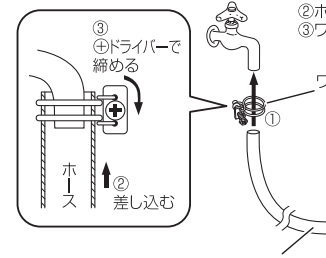


- ①ホースをホースガイドに通してください。
- ②ワイヤーバンドをホースに通してください。
- ③ドラムの軸から出ているホース取り付けパイプにホースを取り付けてください。

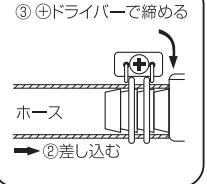


④図の様にワイヤーバンドをパイプ凸部より内側にもっていき、⊕ドライバーでホースが抜けなくなるように締め付けてください。

■ホースの取付け方(水道蛇口側)■ 内径15mmの耐圧ホース(推奨)をご使用ください。(ホースは別売です)

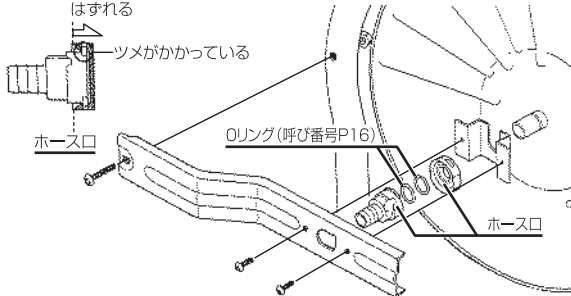


- ①ホースにワイヤーバンドを通してください。
- ②ホースを深く差し込んでください。
- ③ワイヤーバンドを⊕ドライバーでホースが抜けなくなるように締め付けてください。



③ ⊕ドライバーで締める

■Oリングの交換方法■



ご使用頻度・状況により、Oリングが磨耗や劣化し、水漏れ発生の原因となります。この場合は「予備用」のOリングを左図のように交換してください。

Oリングは、ホース口(黒いプラスチック部品)の中にありますので、⊖ドライバー等を用いて分解してください。

尚、Oリング交換の際は、Oリングにシリコン系グリスを塗っていただくようお願いいたします。(シリコン系グリスは、お近くのホームセンターなどでお買い求めください。)

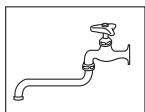
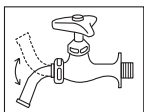
使用上の注意事項 安全のため、必ずお守りください。

注意 この表示を無視して誤った取扱いをした場合、使用者が傷害を負う危険が想定される、または物的損害が想定される場合を表わしています。

本説明は、ホース・ノズルを含めたホースリールの注意事項です。(ホース・ノズルは別売です。)

- △ 室内での使用はしないでください。
 - △ 一般水道からの給水・散水用として使用してください。
 - △ 水道水以外の溶剤・薬品等には使用しないでください。
 - △ 飲用・調理用として使用されますと、ホースの臭気の水に移る場合がありますので、飲用・調理用には使用しないでください。
 - △ ホースの引出しはゆっくりと衝撃を与えないでください。
 - △ 油類・揮発物・薬品などがつかないようにしてください。
 - △ 壁に取付けてのご使用は危険です。
 - △ 厳寒期はホース内に水が残っていると凍ってしまい、ホースが破裂するおそれがあります。必ず水を抜き、使用後は屋外に置かないでください。
 - △ 使用後はホース内の圧力が上がっている為、止水は必ず水道蛇口栓で行い、ホース内の水を抜いてください。
 - △ 保管は直射日光を避け、通風の良い場所で行ってください。
 - △ 60℃以上の温水での使用はおやめください。
 - △ ノズルに衝撃を与えないでください。(使用時の落下、ホースを巻き取る時)
 - △ ホースリールの上に乗らないでください。
 - △ 適応蛇口サイズ/丸型蛇口外径16mm
 - △ 水圧0.69MPa以上での使用は避けてください。水漏れの原因になります。
 - △ ホースは長期間に渡りご使用されますと素材の劣化が進みます。その結果、水漏れ・破損の原因になりますので、ご使用はおやめください。その際はホースのお取替えをお勧めします。
 - △ ソフトホースを使用される場合は、ノズルでの止水は絶対に行わないでください。ソフトホースは耐圧用に作られていないため、ホースがふくらみ本体の変形やホースの破裂の原因になりますので「止水は水道蛇口」で行ってください。
- 注) ソフトホース：糸が入っていない耐圧用でないホース
耐圧ホース：糸が網目に入っていて水圧に耐えるホース
- △ 本製品を使用後、数日間放置されますと、赤いサビ水が出る場合があります。一度通水し、赤い水が出なくなった事を確認された後、ご使用する様にしてください。

このような蛇口に対応します。



適応蛇口サイズ/丸型蛇口外径16mm

製品改良のため、仕様・外観は予告なしに変更することがありますので、ご了承ください。

お願い
製品に不都合な点がありましたら、お手数でも弊社フリーダイヤルまでご連絡ください。早速お取り替え等の対応をさせていただきます。

●ご不明な点がございましたら下記フリーダイヤル、グリーンライフ「お客様サービス係」までお問い合わせください。

フリーダイヤル
受付窓口 0120-717152

受付時間▶9:00~17:00(土・日・祭日・夜間は留守番電話になります。)

株式会社
グリーンライフ
本社 新潟県三条市南四日町3-7-58
〒955-0852 TEL(0256)36-4001(代)
FAX(0256)36-4050
E-mail: niigata@greenlife-web.co.jp
URL: http://www.greenlife-web.co.jp