

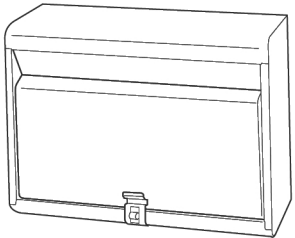
〈取扱説明書〉家庭用郵便ポスト 50タイプ

このたびは、当社製品をお買い上げいただき、誠にありがとうございました。
正しくお使いいただくためにこの取扱説明書をよくお読みになり内容を理解
された上でご使用くださいますようお願いいたします。

部品内容をご確認のうえ、正しく設置してください。なお、お読みになった後も取扱説明書は、大切に保管してください。

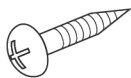
部品内容

- 設置の際は、⊕ドライバーをご用意ください。
- 設置の際は、必ず手袋を着用してください。

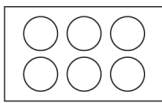


①ポスト … 1

②ネーマー … 1

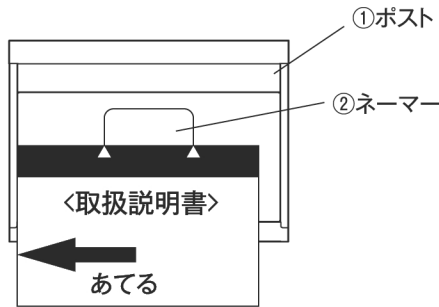


③木ねじ … 3



④シール … 6

1 ネーマーの貼付け



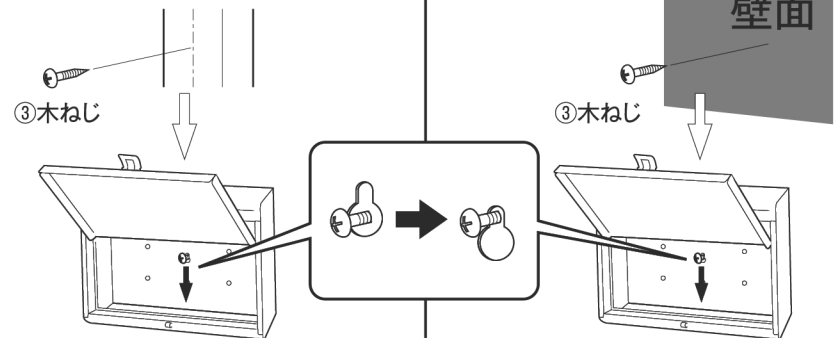
②ネーマーは、お客様のお好きな位置に貼って
いただけるようになっております。

①ポストの中央に貼る場合は、取扱説明書を図
のようにご利用ください。

2 ポストの取付け

〈柱に取り付ける場合〉

〈壁に取り付ける場合〉

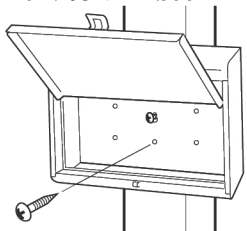


③木ねじを柱、又は壁に仮止めし、①ポスト上段中央の穴をかけてください。

⚠同梱してあるねじは木ねじですので、コンクリート、窯業系サイディング等のかたい壁
面に取り付けることはできません。その際には、厚みに応じて専用のねじやボードブ
ラグ等をお近くのホームセンター、金物店などでお買い求めの上取り付けてください。

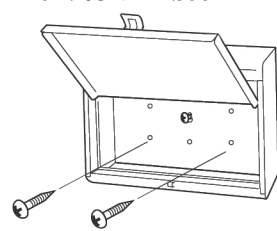
3 設置箇所への固定

〈柱に取り付ける場合〉



③木ねじ

〈壁に取り付ける場合〉



③木ねじ

柱に取り付ける際は下段中央の穴を、壁に取付ける際は下段左右2カ所の穴を使用し、③木ねじで①ポストを固定してください。最後に②で仮止めした③木ねじをしっかりと固定してください。

取付けに使用しない穴は雨水の浸入防止の為、④シールでふさいでください。

柱に取り付ける場合…上下段とも左右2カ所ずつ(計4ヶ所)

壁に取り付ける場合…上段左右2ヶ所、下段中央1ヶ所(計3ヶ所)

※ポスト用ポールをご使用の際は、ポスト用ポールの説明書をお読みになり内容を理解した上でご使用ください。

⚠背面取付けにて使用される場合は、上下段左右の穴をご使用ください。

ポスト用ポールは(株)グリーンライフ製をご使用ください。

使用上の注意事項 安全のため、必ずお守りください。

⚠注意

この表示を無視して誤った取り扱いをした場合、使用者が傷害を負う危険が想定される、又は物的損害のみの発生が想定される場合を示しています。

- ⚠ 本製品は郵便物や新聞を受け入れるための物です。その他の目的に使用しないでください。
- ⚠ 鋼板製のため、設置場所には十分に注意してください。
- ⚠ 鋼板製のため、お手入れの際には手袋を着用してください。
- ⚠ 本製品の上に物をのせないでください。
- ⚠ 投入口から手を入れないでください。
- ⚠ 雨や風が強い日、また長時間にわたって雨が降る日は、早めに郵便物を取り出して頂くようお願いいたします。
- ⚠ 本製品は必ず本書の通りに固定してください。(ポスト用ポールをご使用の際は、ポスト用ポールの取扱説明書を参照してください。)固定しない場合、本製品が破損・変形するおそれがあります。
- ⚠ 汚れを拭く際、シンナー・ベンジン等は絶対に使用しないでください。変色等の原因になります。また、金属タワシや研磨剤入りの洗剤等も使用しないでください。傷等の原因になります。

■製品仕様■

材質:亜鉛めっき鋼板

仕上げ:焼付塗装

製品改良のため、仕様・外観は予告なしに変更することがありますので、ご了承ください。

●ご不明な点がございましたら下記フリーダイヤル、グリーンライフ「お客様サービス係」までお問い合わせください。

お願い
製品に不都合な点がありましたら、お手数でも弊社フリーダイヤルまでご連絡ください。早速お取り替え等の対応をさせていただきます。

フリーダイヤル
受付窓口 **0120-717152**

受付時間▶9:00~17:00(土・日・祭日・夜間は留守番電話になります。)



株式会社 **グリーンライフ**
本 社 新潟県三条市南四日町3-7-58
〒955-0852 TEL(0256)36-4001(代)
FAX(0256)36-4050

E-mail: niigata@greenlife-web.co.jp
URL: http://www.greenlife-web.co.jp